



Альстромерия, закрытый грунт (расчет на 1 сотку, листовые обработки на 10л)






	Посадка	Активный рост	Закладка бутона	Развитие и рост бутона, вегетативный рост	Начало окрашивания бутона	Срез
						
Предпосадочное внесение в почву	Нитрабор 300г Яра мила комплекс 200г					
Фертигация	Спринталга 30мл Фульвумин 50мл	Спринталга 30мл Фульвумин 50мл Грин-Го 18:18:18 300г Кальцинит 200г MgNO ₃ 200г	Грин-Го 6:48:18 300г Кальцинит 200-300г Фульвумин 50мл Монокалийфосфат 200г	Грин-Го 6:48:18 300г Грин Го 8:16:24+10Ca 300г Кальцинит 200-300г Фульвумин 50мл Спринталга 30мл MgNO ₃ 200г KSO ₄ 200г	Грин Го 8:16:24+10Ca 300г Фульвумин 50мл MgNO ₃ 200г KSO ₄ 200г Рексолин Q40 40-50г	Спринталга 30мл Фульвумин 50мл Грин-Го 18:18:18 300г
Листовое питание	Икар Цинто 20мл через 5-7 дней после посадки	Филлотон 30мл Годрип микро 15г/10л Рексолин D12 10г/10л Локер 25мл/10л	Икар Револт 5мл	Филлотон 30-35мл Икар Энзо 20мл Годрип микро 10г Локер 25мл Рексолин D12 10г/	Икар Калисто 30-35мл	Филлотон 30мл Годрип микро 15г

Схема разработана специалистами компании «Супер-Агро» для грунтовых теплиц. Фертигация и листовое питание осуществляется каждые 5 дней. Дополнительную информацию можно получить на сайте компании в Youtube, Дзен, Инстаграмм, Телеграмм.

<http://youtube.com/СуперАгр>

